



# REMESAS FAMILIARES

---

**CASO: HONDURAS**





- El proceso migratorio de los hondureños hacia el exterior, especialmente Estados Unidos de América (EUA), se ha visto incrementado desde finales de la década de los noventa, especialmente después de la gran devastación del país, provocada por el Huracán Mitch en año 1998.



- Durante los últimos siete años, el ingreso de divisas por concepto de remesas familiares como porcentaje del Producto Interno Bruto (PIB) se ha incrementado significativamente,
- pasando de representar aproximadamente **4.2% en 1998 a un 15.1% en 2004.**



- Esta última tasa es superior a la que representaron las divisas generadas por el sector maquilador<sup>1/</sup> (11.1%), turismo (5.3%) y por las exportaciones de café, banano y camarón combinadas (8.3%).
- Asimismo, la importancia de este rubro con respecto al Ingreso Nacional Disponible fue de un 11.7% y 13.9% para los años de 2003 y 2004, respectivamente.

1/ Bienes de transformación



- El Banco Central de Honduras, utiliza como metodología el Manual de Balanza de Pagos, que en su párrafo 302 define las remesas familiares como:
  - **“Las transferencias corrientes realizadas por los emigrantes que trabajan en otra economía de las que se les considera residentes (Un emigrante es una persona que viaja a una economía y que permanece, o se prevé que permanezca en ella, durante un año o más)”.**



- Fuentes para medir el flujo de remesas para la Balanza de Pagos:
  - Balanza cambiaria (registro de ingreso y egreso de divisas al sistema financiero).
  - Encuesta semestral, aplicada a los hondureños residentes en el exterior que ingresan al país para pasar vacaciones durante la época de navidad y medio año (vacaciones junio-agosto).



- **Resultados de la Balanza Cambiaria:**
  - Información obligatoria: Es un reporte elaborado por el Departamento Internacional del Banco Central de Honduras (BCH) con la información proveniente del sistema financiero nacional. De acuerdo, al Artículo 2 del Reglamento para la Negociación Pública de Divisas en el Mercado Cambiario, los agentes económicos autorizados por el BCH para comprar y vender divisas en el país están obligados a venderle al Banco Central el 100% de las divisas adquiridas.



- Resultados de la encuesta:
  - Frecuencia del envío de las remesas
  - Monto promedio de envío
  - Medios utilizados para ese envío (transferencias electrónicas, couriers, viajeros, bienes, etc.)
  - Uso o destino de los fondos enviados
  - Remesas de bolsillo, etc.
- Los resultados de la encuesta se contrastan con la información de la Balanza Cambiaria





- Problemas en la medición de este rubro:
  - Número creciente de indocumentados que ingresan a los Estados Unidos de América, sin identificación para utilizar las empresas remesadoras.
  - Información de remesas de otros países como ser Canadá, España, México, etc.
  - Las remesas que ingresan en bienes al país, no se han podido cuantificar.



- En conclusión consideramos que el Banco Central de Honduras, ha mejorado la medición del rubro de las remesas familiares, en vista que las divisas que ingresan al país por medio del sistema financiero nacional por este concepto están siendo declaradas en una mejor manera; además, la encuesta aplicada semestralmente es una buena fuente para medir el porcentaje restante que se considera remesas de bolsillo.



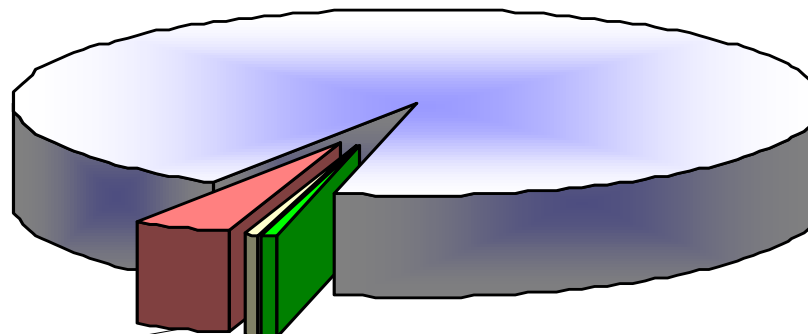
**ANEXOS**



# RESULTADOS ENCUESTA:

## RESIDENCIA DE LOS HONDUREÑOS EN EL EXTERIOR

Estados unidos  
de América  
94%



Otros países  
4%

Canadá  
1%

Haití  
1%



**MEDIOS UTILIZADOS PARA HACER EFECTIVO LOS ENVÍOS**  
(En Porcentajes)

	Agosto 2004			Agosto 2005 <sup>1/</sup>		
	Tegucigalpa	San Pedro Sula	Promedio Nacional	Tegucigalpa	San Pedro Sula	Promedio Nacional
Correo postal	1.6	0.0	0.8	1.6	0.5	1.0
Courrier o Empresas de mensajería	1.4	6.0	3.7	8.0	16.9	12.4
Con personas que viajan a Honduras	19.1	1.2	10.1	11.4	7.3	9.3
Medios electrónicos	77.9	92.7	85.3	79.0	75.4	77.2
Total	100.0	100.0	100.0	100.0	100.0	100.0

1/ Encuesta realizada del 28 al 31 de Julio.



# Balanza Cambiaria:

## REMESAS FAMILIARES (miles de US Dólares)

	2003	2004 p/	2005 p/	2004/2003	2005/2004
Enero	51,702.8	61,201.7	100,202.9	18.4	63.7
Febrero	55,206.5	68,620.7	104,375.2	24.3	52.1
Marzo	59,042.2	86,085.8	127,677.8	45.8	48.3
Abril	62,734.3	79,473.7	122,812.5	26.7	54.5
Mayo	66,426.2	86,979.6	139,035.4	30.9	59.8
Junio	62,450.4	92,997.4	127,845.9	48.9	37.5
Julio	68,626.0	89,540.8	125,197.3	30.5	39.8
Agosto	71,417.0	97,314.5	157,287.8	36.3	61.6
Septiembre	77,232.0	102,364.1		32.5	
Octubre	80,912.5	91,550.8		13.1	
Noviembre	67,602.2	104,481.3		54.6	
Diciembre	78,989.9	114,486.6		44.9	
Enero-Agosto	497,605.4	662,214.2	1,004,434.8	33.1	51.7
TOTAL	802,342.0	1,075,097.0		34.0	

Fuente: Balanza Cambiaria, Departamento Internacional



## Resultado para B de P:

	<i>Dato de Balanza Cambiaria</i>	<i>Balanza Cambiaria / Datos de encuesta</i>	<i>Dato Final para Balanza de Pagos</i>
<b>2001</b>	482,291.7	0.90	533,700.0
<b>2002</b>	646,886.4	0.91	711,328.0
<b>2003</b>	802,342.0	0.93	860,376.0
<b>2004</b>	1,075,126.5	0.95	1,134,988.9